



# AİLE EĞİTİM

## B Ü L T E N İ

● TEMEL EĞİTİM GENEL MÜDÜRLÜĞÜ

● ERKEN ÇOCUKLUK EĞİTİMİ DAİRE BAŞKANLIĞI

● HAZİRAN - 2026



İLKOKULA HAZIRLIK BİLGİLENDİRMESİ  
VE OYUNUN ÖNEMİ

## Sevgili Aileler,

Okul öncesinden ilkokula uzanan yeni bir öğrenme yolculuğunun eşiğinde... Yaz tatili, bu yolculuğa hazırlanmak ve çocuklarımızın ilkokula daha hazır, mutlu ve öz güvenli başlamalarına destek olmak için değerli bir fırsattır. Bu sayımızda, çocuğunuzun ilkokula geçiş sürecini oyun yoluyla destekleyebilmeniz için bilgi ve öneriler paylaşacağız.

## İlkokula Hazırlık Nedir?

İlkokula başlama süreci hem çocuğunuz hem de sizin için önemli bir geçiş dönemidir. Okul öncesi dönemde kazanılan deneyimler ve desteklenen beceriler, çocukların ilkokula kendilerini hazır hissetmelerine ve uyum sürecini daha kolay geçirmelerine yardımcı olur. Bu sürece hazır başlayan çocuklar kendilerini daha güvende hisseder, öğrenmeye daha istekli olur ve arkadaşlık ilişkilerini daha kolay geliştirir.



## Çocuğum İlkokula Hazır Mı?

Okul olgunluğu; çocuğun ilkokula bilişsel, sosyal-duygusal ve fiziksel açıdan uyum sağlayabilecek gelişim düzeyine ulaşmasıdır. Çocukların gelişim süreçleri ve ilkokula hazır bulunuşluk düzeyleri birbirinden farklı olabilir. Bu nedenle ilkokula başlama sürecinde yalnızca yaş değil; gelişimsel özellikler ve uyum becerileri de dikkate alınmalıdır.

İlkokula hazır olmak sadece akademik becerilerle sınırlı değildir; dikkatini sürdürebilme, yönergeleri takip edebilme, sorumluluk alabilme ve arkadaşlarıyla olumlu ilişkiler kurabilme gibi birçok beceriyi de kapsar. Çocuğunuzun okul öncesi eğitime katılması ve yaz tatilinde vereceğiniz destek, ilkokula geçiş sürecini kolaylaştırmaya yardımcı olur.



## İlkokula Geçişte Önemli Beceriler

**Öz Bakım ve Bağımsızlık Becerileri:** Okul ortamında çocukların temel ihtiyaçlarını mümkün olduğunca bağımsız karşılayabilmeleri beklenir. Tuvalet kullanımı, beslenme ve kişisel eşyaların sorumluluğunu alma bu sürecin önemli parçalarıdır.

**Dikkat, Yönerge Takibi ve Görev Tamamlama Becerileri:** Çocuğun dikkatini belirli bir süre sürdürebilmesi, verilen yönergeleri anlayıp uygulayabilmesi ve başladığı bir işi tamamlayabilmesi ilkokula hazırlık açısından desteklenmesi gereken temel becerilerdendir.

**Sosyal Beceriler:** Paylaşma, sıra bekleme, yardımlaşma ve grup kurallarına uyum sağlama gibi sosyal beceriler çocuğun sınıf ortamına uyumuna destek olur.

**Dil Becerileri:** Kendini ifade edebilme ve karşısındakini dinleyebilme öğrenme sürecinin temelini oluşturur.

**Duygusal Gelişim ve Öz Düzenleme Becerileri:** Çocuğun duygularını tanıması, uygun yollarla ifade etmesi, yoğun duygular hissettiğinde sakinleşebilmesi ve anlık isteklerini (dürtülerini) erteleyebilmesi okul yaşamında önemli bir yer tutar.

**Bilişsel Beceriler:** Temel kavram bilgisi, problem çözme becerileri ile öğrenmeye yönelik merak ve motivasyon ilkokula geçiş sürecini destekleyen önemli becerilerdendir.

**Motor Beceriler:** İnce motor becerileri (kalem kullanımı, kesme, boyama) ile kaba motor becerileri (denge, koordinasyon) çocuğun okul etkinliklerine katılımını destekler.

**Ayrılık ve Okula Uyum:** Çocuğun ebeveyninden güvenle ayrılabilmesi ve yeni ortamlarda kendini rahat hissetmesi, okula uyum sürecini kolaylaştırır.

# Oyun Çocuğunuzu İlkokula Nasıl Hazırlar?

Çocuklar oyun oynarken yalnızca eğlenmez, ilkokula geçişte önemli olan pek çok beceriyi doğal yollarla geliştirirler. Oyun, çocuklar için okul yaşamında karşılaşılabilecekleri durumların güvenli bir provası gibidir. Örneğin bir oyunda sırasını beklemek, kurallara uymak, arkadaşıyla yaşadığı anlaşmazlığı çözmeye çalışmak veya başladığı bir etkinliği tamamlamak; çocuğun ilkokulda ihtiyaç duyacağı becerileri destekler ve okula uyumunu kolaylaştırır.

Oyunun ilkokula hazırlık sürecindeki gelişimsel katkıları şu şekildedir:

## Fiziksel Gelişime Katkısı



Oyun, çocukların denge ve koordinasyon kazanmalarına yardımcı olur. Koşma, zıplama ve tırmanma gibi hareketli oyunlar kaba motor becerilerini; boyama, makasla kesme ve bloklarla oynama gibi etkinlikler ise ince motor becerileri ile el-göz koordinasyonunu destekler. Bu beceriler, çocukların okul etkinliklerine daha hazır olmalarına katkı sağlar.

## Bilişsel Gelişime Katkısı



Oyun yoluyla çocukların dikkat ve hafıza gelişimleri desteklenir; plan yapma, karar verme ve problem çözme becerileri güçlenir. Çocuklar sayı, renk ve şekil gibi temel kavramları eğlenerek öğrenirken aynı zamanda sabır ve öz denetim becerilerini de geliştirirler.

## Sosyal-Duygusal Gelişime Katkısı



Çocuklar oyun oynarken paylaşmayı, iş birliği yapmayı, arkadaşlarıyla sağlıklı iletişim kurmayı ve gruba uyum sağlamayı öğrenirler. Grup oyunları sayesinde sıra bekleme, kurallara uyma ve empati kurma gibi sosyal becerileri gelişir. Oyun aynı zamanda çocukların duygularını tanımlarına ve uygun şekilde ifade etmelerine yardımcı olur.

## Dil Gelişimine Katkısı



Oyun çocukların kelime dağarcığını geliştirir; duygu ve düşüncelerini daha rahat ifade etmelerine katkı sağlar. Tekerlemeler, hikâyeler ve şiirler sayesinde ses farkındalıkları gelişir; okuma-yazmaya hazırlık süreci desteklenir.

# Yaz Tatilinde Çocuğunuzu Nasıl Destekleyebilirsiniz?



Günlük rutin oluşturmaya özen gösteriniz. Uyku, yemek ve oyun saatlerini ilkököl düzenine uygun şekilde planlamaya başlayabilirsiniz. Ayrıca gün içinde masa başında 15-20 dakika kesintisiz zaman geçirebileceği odaklanma etkinliklerine (boyama, yapboz vb.) yer verebilirsiniz.



Çocuğunuzun bağımsız hareket etmesi ve kendi sorumluluğunu alması için fırsatlar tanıyınız. Kendi sırt çantasını hazırlama, kıyafetlerini düzenleme ve kişisel ihtiyaçlarını (tuvalet sonrası temizlik, el yıkama) karşılaması konusunda onu destekleyiniz.



Çocuğunuzu okul düşüncesine hazırlayınız. Merak ettiği soruları yanıtlayarak okul hakkında olumlu ve güven verici bir dil kullanmaya özen gösteriniz. "Okulda çok ödev yapacaksınız.", "Öğretmenin kızar." gibi korku ve kaygı oluşturabilecek ifadelerden kaçınınız.



Kitap okuma alışkanlığı kazandırınız. Birlikte kitap okumak ve günlük yaşam içinde sohbet etmek dil gelişimini ve dinleme becerilerini destekler.

Çocuğunuzun kitaplara karşı olumlu tutum geliştirmesinde sizlerin model olması önemlidir. Erken yaşlardan itibaren gelişim düzeyine uygun, renkli ve dikkat çekici kitaplarla zaman geçirmesi kitap sevgisinin gelişimini destekler.



# Yaz Tatilinde Çocuğunuzu Nasıl Destekleyebilirsiniz?



Her gün düzenli olarak birlikte oyun oynamaya zaman ayırınız. Oyun, çocuğunuzun ilkokula geçiş sürecini doğal öğrenme deneyimleriyle destekler.



Çocuğunuzun yaşına ve gelişim düzeyine uygun, hayal gücünü destekleyen ve güvenli oyuncaklar seçmeye özen gösteriniz. Sadece hazır oyuncaklarla sınırlı kalmak yerine evde bulunan artık materyallerle birlikte farklı oyuncaklar yapabilirsiniz.

Şiddet içerikli oyuncaklar yerine gelişimi destekleyen oyun ve oyuncaklar sunmanız önemlidir. Dijital oyun seçiminde ise yaşına uygun, eğitsel ve güvenli içeriklere yer vermeye; ekran süresini sizin eşliğinizde ve sınırlandırılmış şekilde planlamaya özen gösteriniz. Dijital oyunların açık hava oyunlarının, kitap okumanın ve yüz yüze etkileşimin yerine geçmemesine dikkat ediniz.



Çocuğunuzun akranlarıyla bir araya gelmesine ve grup oyunlarına katılmasına fırsat sağlayınız. Bu deneyimler, çocuğunuzun ilkokulda sınıf ortamına uyum sağlamasına ve arkadaşlık ilişkileri kurmasına yardımcı olacaktır.



Fiziksel hareket içeren etkinliklere ve açık hava oyunlarına günlük yaşamda yer veriniz. Bunun yanı sıra evde oyun hamuru oynama, makasla kesme, ipe boncuk dizme gibi ince motor becerilerini destekleyecek çalışmalarla çocuğunuzu yazı yazma sürecine hazırlayabilirsiniz.



Çocuğunuzun duygularını ifade etmesini destekleyiniz. Okulla ilgili heyecan, merak veya kaygılarını yargılamadan dinlemek çocuğunuzun kendini güvende hissetmesini destekler.



Çocuğunuzu başka çocuklarla kıyaslamayınız. Her çocuğun gelişim sürecinin kendine özgü olduğunu unutmayınız ve gelişimini kendi hızında destekleyiniz.



# Birlikte Oynayabileceğiniz Yaz Oyunları

## Ses Oyunu

Çocuğunuz evde, bahçede veya bulunduğunuz ortamda seslerle ilgili bir oyun oynayacağınızı söyleyin. Oyunun ilk aşamasında siz bir ses seçin. Örneğin "M sesiyle başlayan şeyleri bulalım." diyebilirsiniz. Çocuğunuzla masa, minder, muz gibi aynı sesle başlayan nesnelere bulmaya çalışın. Oyunun ikinci aşamasında oyunu kelime zincirine dönüştürün. Siz bir kelime söyleyin örneğin "araba". Çocuğunuzdan aynı sesle başlayan başka bir kelime bulmasını isteyin örneğin "ayakkabı" Sırayla yeni kelimeler bularak zinciri uzatmaya çalışın. Son aşamada oyunun liderliğini çocuğunuza verebilir, bu kez onun yeni bir ses seçmesini isteyebilirsiniz.

## Aynısını Yap

Çocuğunuzla birbirinizin kâğıdını göremeyeceğiniz şekilde oturun ve birer kâğıt ile kalem alın. Oyunun ilk aşamasında yönlendirmeleri siz yapın. Çocuğunuza sırasıyla "Bir yuvarlak çiz.", "İki göz çiz.", "Kulaklarını çiz." gibi basit yönergeler verin. Siz de aynı yönergeleri kendi kâğıdınıza çizin. Çizim tamamlandıktan sonra resimlerinizi birbirinize göstererek benzerlikleri ve farklılıkları birlikte inceleyin. Oyun sırasında çocuğunuzun yönergeleri dikkatle dinlemesi ve verilen sıraya göre çizebilmesi için zaman tanıyın. Bir sonraki aşamada oyunun liderliğini çocuğunuza verebilir, bu kez yönergeleri onun vermesini isteyebilirsiniz.

## Doğadaki Ses

Çocuğunuzla birlikte bahçeye, parka veya açık bir alana çıkın. Bir şeyi görmeden, yalnızca sesini duyarak tanıyabilmenin mümkün olup olmadığı hakkında sohbet edin. Ardından doğadaki sesleri dinlemeye yönelik bir oyun oynayacağınızı söyleyin. Çocuğunuzdan yere oturmasını veya çimlere uzanmasını ve gözlerini kapatmasını isteyin. Çevreden gelen kuş sesi, rüzgâr sesi, yaprak hışırtısı veya insan sesi gibi farklı sesleri dikkatle dinlemesini destekleyin. Duyduğu seslerin neye veya kime ait olabileceğini birlikte tahmin edin. Daha sonra çocuğunuza boya kalemleri verin ve duyduğu sesi resimle anlatmasını isteyin. Çizimi tamamladıktan sonra resmi hakkında sohbet ederek oyunu sürdürebilirsiniz.

# Birlikte Oynayabileceğiniz Yaz Oyunları

## Şaşkın Renkler



Çocuğunuza renkli kâğıtlar verin. “Kâğıt başında, kâğıt sırtında, kâğıt avuçlarının arasında” şeklinde verdiğiniz yönergelere uygun olarak kâğıtların yerini değiştirmesini isteyin. Oyunun diğer aşamasında masa veya yere dört farklı renkte kâğıt koyun. İki renk söyleyin ve söylediğiniz renkteki kâğıtlara dokunmasını isteyin. Renkleri giderek daha hızlı bir biçimde söyleyin. Hatta ortamda olmayan renkleri de söyleyerek çocuğunuzu şaşırtmayı deneyin. Oyunun ikinci aşamasında çocuğunuzdan yaptığınızı değil söylediğinizi yapmasını isteyin. Renkleri söylerken o renklere değil de başkalarına dokunun. Bir sonraki aşamada oyunun liderliğini çocuğunuza verin. Renkleri o söylesin, onun söylediği renklere siz dokunun.

## 365 Gün Oyun



Millî Eğitim Bakanlığı tarafından hazırlanan bu kaynakta okul öncesi çocukların gelişim özelliklerine uygun, kolayca uygulanabilecek günlük oyun önerileri yer alır.

Bu önerilere <https://365gunoyun.meb.gov.tr/> adresinden ulaşabilirsiniz.



## Geleneksel Çocuk Oyunları



Millî Eğitim Bakanlığı tarafından hazırlanan bu kaynakta 100 geleneksel çocuk oyunu yer alır. Bu geleneksel oyunlara

<https://tegm.meb.gov.tr/dosya/100cocukoyunu.pdf> adresinden ulaşabilirsiniz.



## Sevgili Aileler,

Bir yıl boyunca çocuklarımızın gelişim yolculuğuna birlikte tanıklık etmenin mutluluğunu yaşadık. Her ay hazırladığımız aile eğitim bültenleriyle, sizlerin katkılarıyla çocuklarımızı farklı yönleriyle desteklemeyi amaçladık. Bu süreçte aile bültenlerimizde; okula uyum, okul öncesi eğitimin amacı ve önemi, duygusal farkındalık, bilinçli teknoloji kullanımı, evde ve okulda çocuk güvenliği, uyum ve davranış problemleriyle baş etme, dikkat geliştirme, olumlu disiplin yöntemleri ile çocuklarımızın ilgi ve yeteneklerinin desteklenmesi gibi pek çok konuya yer verdik.



EYLÜL




EKİM



KASIM




ARALIK



OCAK



ŞUBAT



MART







NİSAN



MAYIS

# Sevgili Veliler,

Okul öncesi eğitime devam etme veya ilkokul 1. sınıfa başlama durumu öncelikle çocuğun doğum tarihi ve ay yaşı esas alınarak değerlendirilmektedir. Aşağıdaki tablo, 2026-2027 eğitim-öğretim yılında çocuğunuzun yaşına göre hangi eğitim kademesine yönlendirilebileceğini göstermektedir.

 DOĞUM TARİHİ	 YAŞ GRUBU	 İLKOKULA KAYIT DURUMU	 VELİ BİLGİLENDİRMESİ
Eylül 2020 ve öncesi	72 ay ve üstü	ZORUNLU	İlkokul kaydı zorunludur.
Ekim - Aralık 2020	69 - 71 ay	KAYIT YAPILIR VEYA VELİ DİLEKÇESİYLE ERTELENEBİLİR	İlkokula kaydı yapılır. Ancak veli dilekçesiyle bir yıl ertelenebilir ve okul öncesi eğitime devam edebilir.
Ocak - Mart 2021	66 - 68 ay	ZORUNLU DEĞİL	İlkokula başlama zorunluluğu bulunmamaktadır. Veli dilekçesiyle 1. sınıfa kayıt yapılabilir veya okul öncesi eğitime devam edebilir.
Nisan 2021 ve sonrası	65 ay ve altı	KAYIT OLAMAZ	İlkokula kayıt olamaz. Okul öncesi eğitime devam edebilir.

<b>72 Ay ve Üstü</b> İlkokul kaydı zorunlu	<b>69 - 71 Ay</b> İlkokul kaydı yapılır veya veli dilekçesiyle ertelenebilir	<b>66 - 68 Ay</b> İlkokula kayıt isteğe bağlı	<b>65 Ay ve Altı</b> İlkokula kayıt yapılamaz
---	---	--	--

Unutmayın! Çocuğunuzun adrese dayalı kayıt sistemi kapsamında hangi okula yönlendirildiğini Temmuz Ayı içerisinde **e-Devlet Kapısı "İlköğretim Okulları Adrese Göre Kayıt Okulu Sorgulama (e-Kayıt)"** hizmeti üzerinden görüntüleyebilirsiniz.



## GÖRSEL KAYNAKÇA

Bu bültende kullanılan görseller <https://tr.123rf.com/> adresinden telif bedeli ödenerek kullanılmıştır.



### TEMEL EĞİTİM GENEL MÜDÜRLÜĞÜ

[tegm.meb.gov.tr](http://tegm.meb.gov.tr)



@mebtegm

Atatürk Blv. No 98 Milli Eğitim Bakanlığı  
Kat 2 Blok A/B ve Kat 5 Blok A Kızılay  
Çankaya/ANKARA